


北上川架橋工事 (1)


大船渡線北上川鐵道橋梁工事は鐵道省盛岡建設事務所の工事にして工事中昨春洪水の爲めに損障を被りたるが本圖は其災害後のものなり。(記者誌)

圖は中央假橋脚杭打作業中(十三年七月二十四日)


杭長、五十尺、四十五尺、四十尺  
水底下に入れるもの約二十尺



北上川架橋工事(2) エレクシヨントラス用ワイヤー徑一吋四分三を張り終り  
中央バンドにてワイヤー受製作中の景(十三年十一月十一日)




北上川架橋工事(3) エレクシヨントラス幅四呎六吋徑間百五十呎一組重量約二十四噸第二連目を送り出す(十三年十一月二十二日)



北上川架橋工事(4) 三百呎トラス組立(十三年十二月)



北上川架橋工事(5) 三百呎トラスのフロアービーム取付中(十三年一月七日)



北上川架橋工事 (6)

圖は架構工事を終り、ゴライヤス解体の景（一月十八日）

記者申す——以上の北上川架橋工事の寫眞に對する説明は残念乍ら簡單すぎて讀者は技術者として頗る物足りない感じをされる事と思ひますが、餘りに編輯を急いだ爲めに、説明や其他の圖面が間に合はなかつたのであります。

斯かる次第で工事擔當者其他の方の本意にも沿ふ事が出来なかつた事を此所でおわびします。